

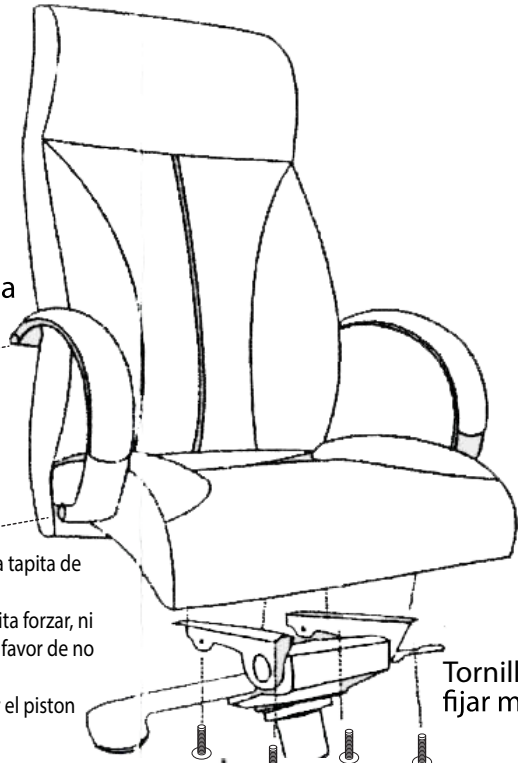
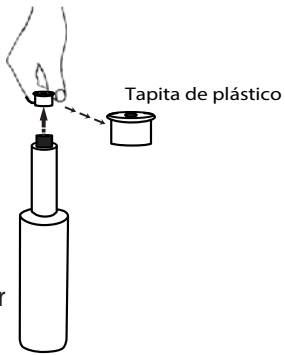
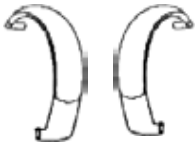

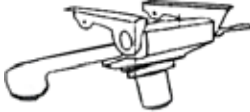


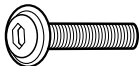
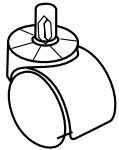


Instructivo de ensamblado Sillón Directivo Zaid

<p>Respaldo (1 pz)</p> 	<p>Asiento (1 pz)</p> 	 <p>Tornillo para fijar los brazos a respaldo(4 pz)</p> <p>Nota Importante: En caso de que el pistón tenga esta tapita de plástico (El color puede variar) Sólo se retira facilmente , no necesita forzar, ni herramienta, en caso de no traerlo favor de no forzar ni quitar piezas del pistón. Después de esto puede ensamblar el pistón en el mecanismo.</p> <p>Tornillo para a asiento y fijar mecanismo(4 pz)</p> <p>Este producto no incluye cubre pistón</p>  <p>Tapita de plástico</p>
<p>Brazo izq y der. (2 pz)</p> 	<p>Neumatico (1 pz)</p> 	
<p>Mecanismo (1 pz)</p> 	<p>Base estrella (1 pz)</p> 	
<p>Llave Allen (1 pz)</p>  <p>Tornillos (8 pz)</p> 	<p>Rodajas (5 pz)</p> 	

Nota importante:
 La tornilleria puede variar dependiendo la que se envíe de fábrica en el paquete, las rondanas son opcionales, dependiendo el tornillo que venga de fábrica para el ensamblado.