

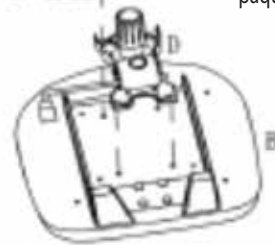
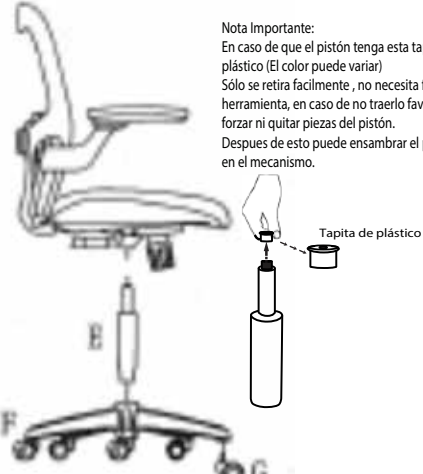


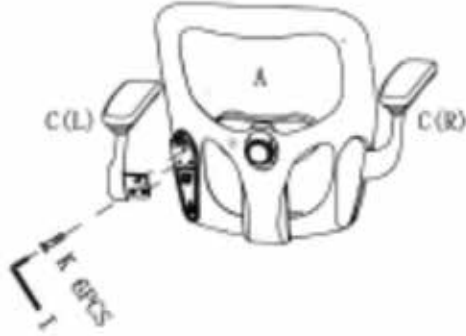















Instructivo de Armado Sillón Ejecutivo Bond Roc

 <p>1PCS</p>	 <p>L R 2PCS</p>	<p>Nota importante: La tornillería puede variar dependiendo la que se envíe de fabrica en el paquete</p>  <p>I J 4PCS N 4PCS</p>	<p>Nota Importante: En caso de que el pistón tenga esta tapita de plástico (El color puede variar) Sólo se retira facilmente , no necesita forzar, ni herramienta, en caso de no traerlo favor de no forzar ni quitar piezas del pistón. Despues de esto puede ensambrar el pistón en el mecanismo.</p>  <p>Tapita de plástico</p>
 <p>1PCS</p>	 <p>1PCS</p>	<p>①</p>  <p>A C(L) C(R) K 6PCS J</p>	 <p>F E G</p>
 <p>L 2PCS</p>	 <p>I 5/16" * 1-1/8" 4PCS</p>	<p>②</p>  <p>A H(L) H(R)</p>	
 <p>1PCS</p>	 <p>K 1/4" * 7/8" 6PCS</p>	<p>③</p>	
 <p>1PCS</p>	 <p>L 5/16" * 1-3/4" 4PCS</p>	 <p>M 4PCS</p>	
 <p>1PCS</p>	 <p>N 8PCS</p>		
 <p>5PCS</p>			