

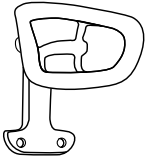
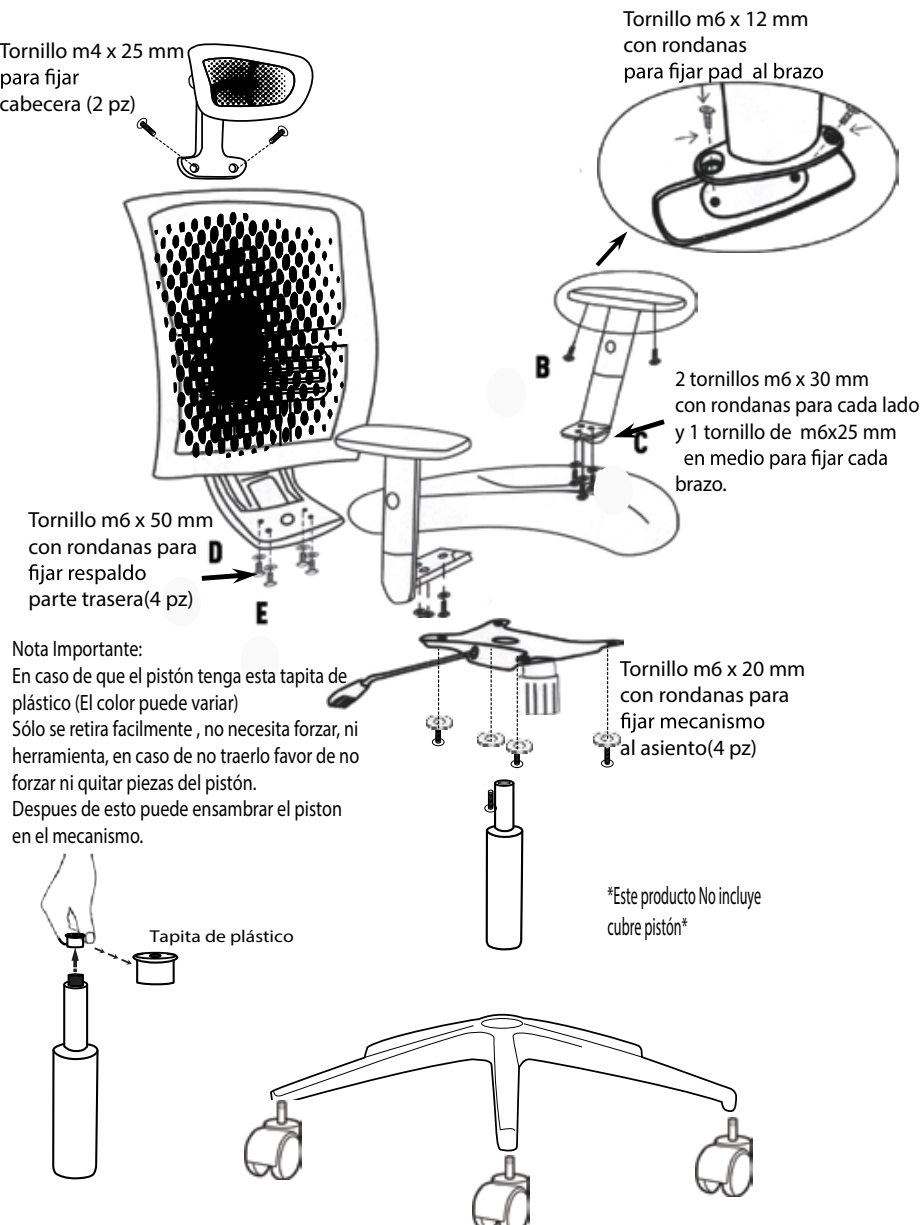



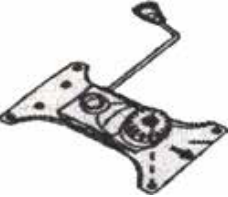
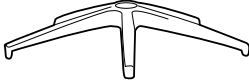






Instructivo de Armado Sillón ejecutivo Abudabi

 **Sillas ADS**
www.sillasads.com

<p>Respaldo (1 pza)</p> 	<p>Asiento (1 pza)</p> 	<p>Cabecera</p> 	 <p>Tornillo m4 x 25 mm para fijar cabecera (2 pz)</p> <p>Tornillo m6 x 12 mm con rondanas para fijar pad al brazo</p> <p>2 tornillos m6 x 30 mm con rondanas para cada lado y 1 tornillo de m6x25 mm en medio para fijar cada brazo.</p> <p>Tornillo m6 x 50 mm con rondanas para fijar respaldo parte trasera(4 pz)</p> <p>Nota Importante: En caso de que el pistón tenga esta tapita de plástico (El color puede variar) Sólo se retira fácilmente, no necesita forzar, ni herramienta, en caso de no traerlo favor de no forzar ni quitar piezas del pistón. Después de esto puede ensamblar el pistón en el mecanismo.</p> <p>Tornillo m6 x 20 mm con rondanas para fijar mecanismo al asiento(4 pz)</p> <p>*Este producto No incluye cubre pistón*</p> <p>Tapita de plástico</p>
<p>Pad para brazos (2 pz)</p> 	<p>Brazo (2 pz, lzq. y der.)</p> 	<p>Pistón(1 pz)</p> 	
<p>Mecanismo (1 pz)</p> 	<p>Base Nylon (1 pz)</p> 	<p>Rodaja (5 pz)</p> 	
<p>Llave Allen (1 pz)</p>  <p>Rondanas (16 pz)</p>  <p>Nota Importante: **Las rondanas son opcionales y pueden variar en el contenido del paquete dependiendo el tornillo que venga de fabrica para el ensamblado.</p>	<p>4 tornillos de M6X50 4 tornillos de M6X30 2 tornillos de M6X25 6 tornillos de M6X20 4 tornillos de M6X12</p> 	<p>Nota importante: La tornilleria puede variar dependiendo la que se envíe de fabrica en el paquete, las rondanas son opcionales, dependiendo el tornillo que venga de fabrica para el ensamblado.</p>	