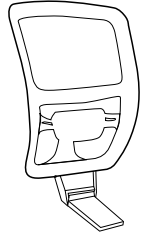



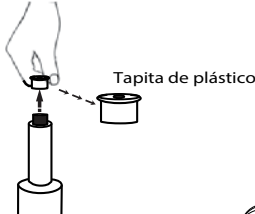

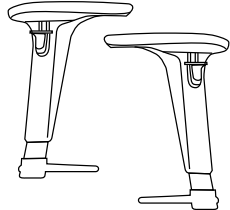

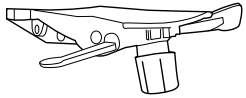
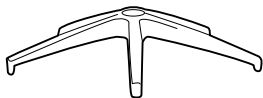

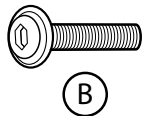



Instructivo de Armado Sillón Directivo Arsenal



Sillas ADS

www.sillasads.mx

<p>Respaldo (1 pza)</p> 	<p>Asiento (1 pza)</p> 	<p>Cabecera</p> 	 <p>Nota Importante: En caso de que el pistón tenga esta tapita de plástico (El color puede variar) Sólo se retira fácilmente, no necesita forzar, ni herramienta, en caso de no traerlo favor de no forzar ni quitar piezas del pistón. Después de esto puede ensamblar el pistón en el mecanismo.</p> <p>Este producto no incluye cubre pistón</p>  <p>Tapita de plástico</p>
<p>Riñonera (1 pza)</p> 	<p>Brazo (2 pza, Izq. y der.)</p> 	<p>Pistón Cromado (1 pza)</p> 	
<p>Mecanismo (1 pza)</p> 	<p>Base Cromada (1 pza)</p> 	<p>Rodaja (5 pzas)</p> 	
<p>Tornillo 3/16" (13 pzas)</p> 	<p>Llave Allen(1 pza)</p> 	<p>Nota importante: La tornillería puede variar dependiendo la que se envíe de fábrica en el paquete, las rondanas son opcionales, dependiendo el tornillo que venga de fábrica para el ensamblado.</p>	