

Manual de Ensamblado Silla Ejecutiva Sucre

Respaldo (1 pza)



Piston ejecutivo(1 pza)



Base Nylon (1 pza)



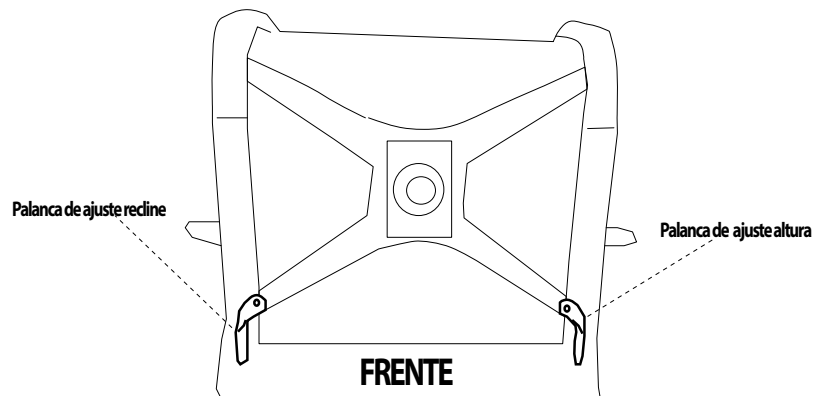
Rodaja 50 mm (5 pzas)



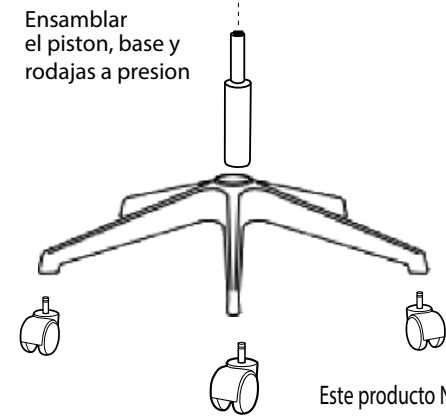
El producto se entrega semi-armado
Coloque los componentes de la siguiente manera:

1- Ensamble la base con las ruedas
despues coloque el pistón o neumatico

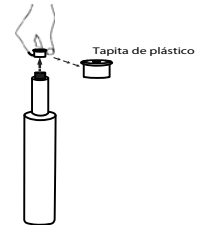
2-Coloque el asiento con el mecanismo a la
base y pistón previamente ensamblado



Ensamblar
el piston, base y
rodajas a presion



Nota Importante:
En caso de que el pistón tenga esta tapita de
plástico (El color puede variar)
Sólo se retira facilmente , no necesita forzar, ni
herramienta, en caso de no traerlo favor de no
forzar ni quitar piezas del pistón.
Despues de esto puede ensambrar el pistón
en el mecanismo.



Este producto No incluye
cubre piston