

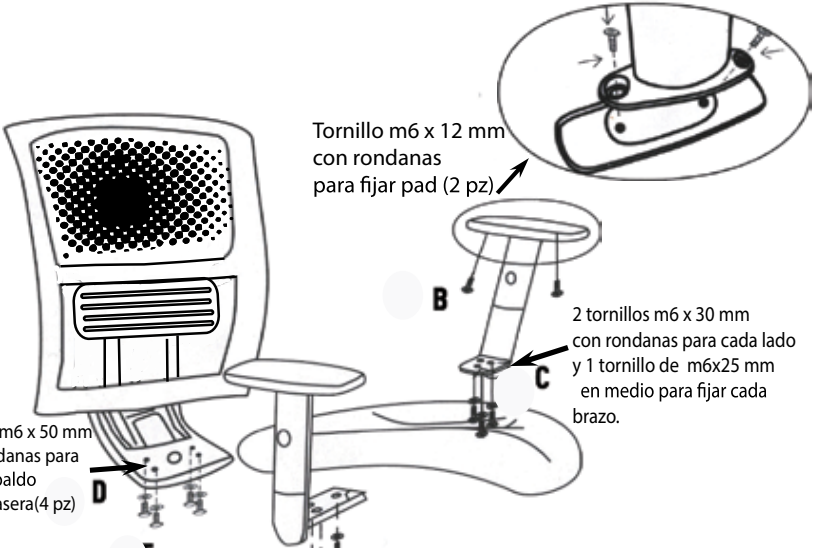



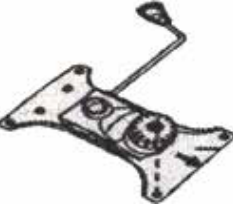
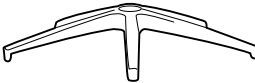




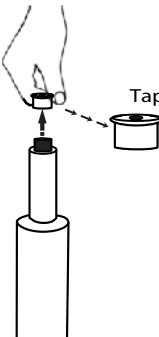


Instructivo de Armado Sillón Ejecutivo Athenas Gris brazo ajustable

<p>Respaldo (1 pza)</p> 	<p>Asiento (1 pza)</p> 		 <p>Tornillo m6 x 12 mm con rondanas para fijar pad (2 pz)</p> <p>2 tornillos m6 x 30 mm con rondanas para cada lado y 1 tornillo de m6x25 mm en medio para fijar cada brazo.</p> <p>Tornillo m6 x 50 mm con rondanas para fijar respaldo parte trasera(4 pz)</p> <p>Tornillo m6 x 20 mm con rondanas para fijar mecanismo al asiento(4 pz)</p> <p>Nota Importante: En caso de que el pistón tenga esta tapita de plástico (El color puede variar) Sólo se retira facilmente , no necesita forzar, ni herramienta, en caso de no traerlo favor de no forzar ni quitar piezas del pistón. Después de esto puede ensamblar el pistón en el mecanismo.</p> <p>*Este producto No incluye cubre pistón*</p>
<p>Pad para brazos (2 pz)</p> 	<p>Brazo (2 pz, lqz. y der.)</p> 	<p>Piston (1 pz)</p> 	
<p>Mecanismo (1 pz)</p> 	<p>Base Nylon (1 pz)</p> 	<p>Rodaja (5 pz)</p> 	
<p>Llave Allen (1 pz)</p> 	<p>4 tornillos de M6X50 4 tornillos de M6X30 2 tornillos de M6X25 4 tornillos de M6X20 4 tornillos de M6X12</p> 	<p>Rondanas (16 pz)</p>  <p>Nota Importante: **Las rondanas son opcionales y pueden variar en el contenido del paquete dependiendo el tornillo que venga de fabrica para el ensamblado.</p>	
 <p>Tapita de plástico</p>			