# Instructivo de Armado Silla Operativa Rahel Alto

Sillas ADS
www.sillasads.mx

| | |
|---|---|
| Respaldo (1 pza) | Asiento (1 pza) |
| Mecanismo Synchro (1 pza) | Pistón secretarial (1 pza)<br>Cupi (1 pza) |
| Base Nylon (1 pza) | Rodaja (5 pzas) |
| Tornillo m6 x 20 mm<br>Respaldo<br>(4 pzas) | Tornillo m6 x 25 mm<br>Asiento<br>(4 pzas)<br>A |
| Placa plana (1 pzas) | **Nota importante:**<br>La tornilleria puede variar dependiendo la que se envie de fabrica en el paquete, las rondanas son opcionales, dependiendo el tornillo que venga de fabrica para el ensamblado. |

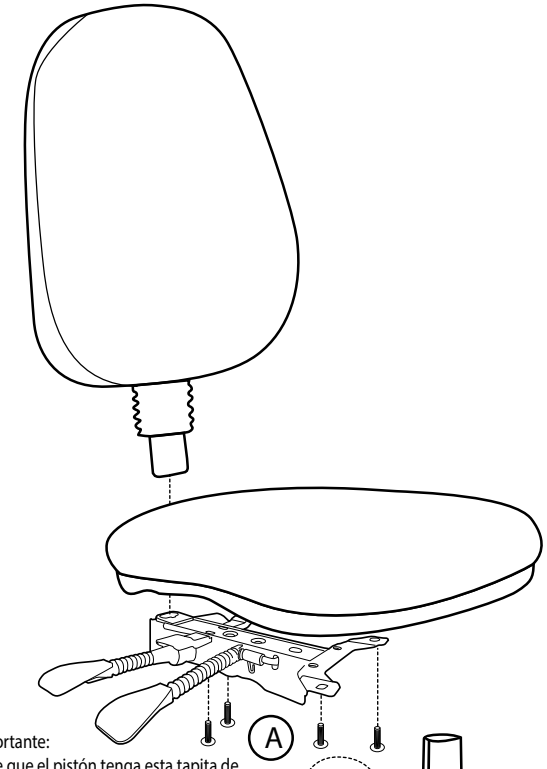


Nota Importante:
En caso de que el pistón tenga esta tapita de plástico (El color puede variar)
Sólo se retira facilmente , no necesita forzar, ni herramienta, en caso de no traerlo favor de no forzar ni quitar piezas del pistón.
Despues de esto puede ensambrar el piston en el mecanismo.

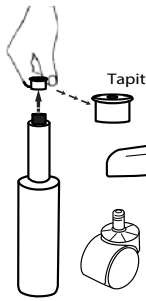


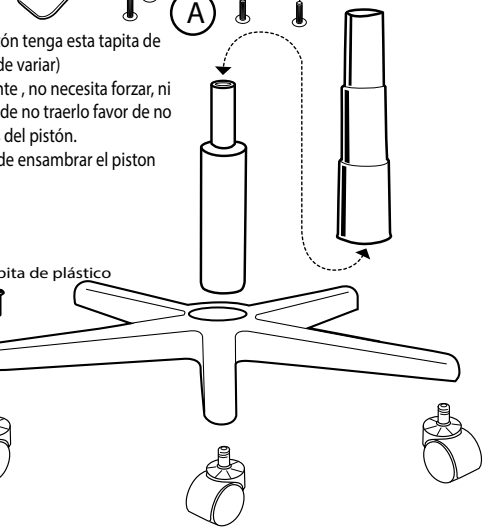

Tornillo m6 x 25 mm
para sujetar asiento a
mecanismo (4 pz)

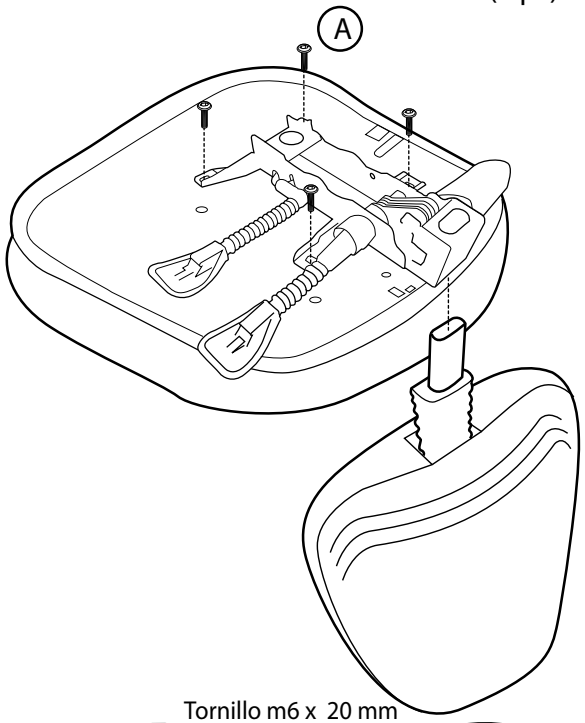

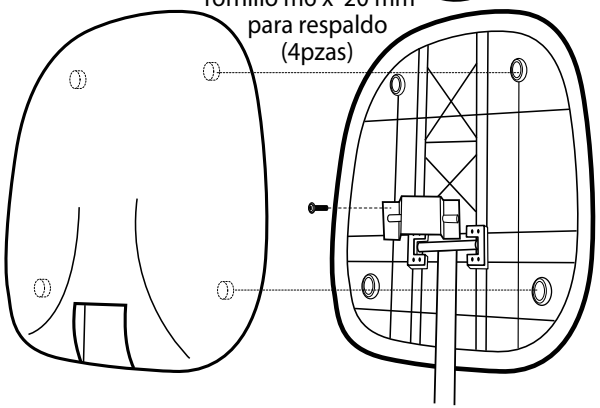
Tornillo m6 x 20 mm
para respaldo
(4pzas)