






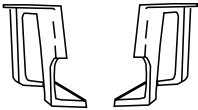



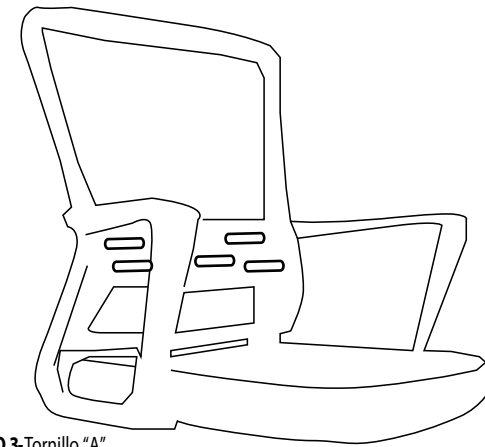
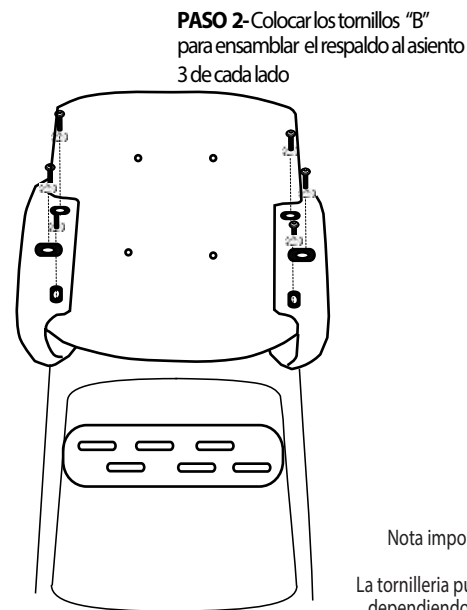
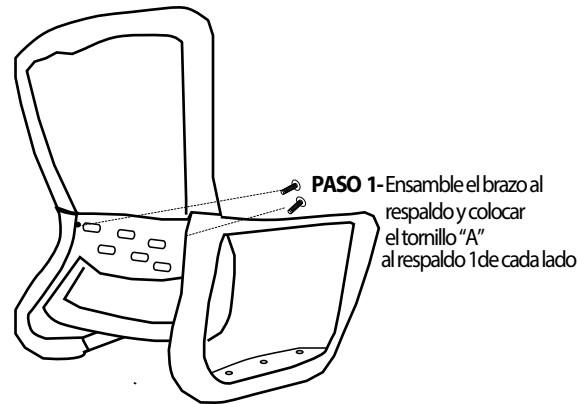


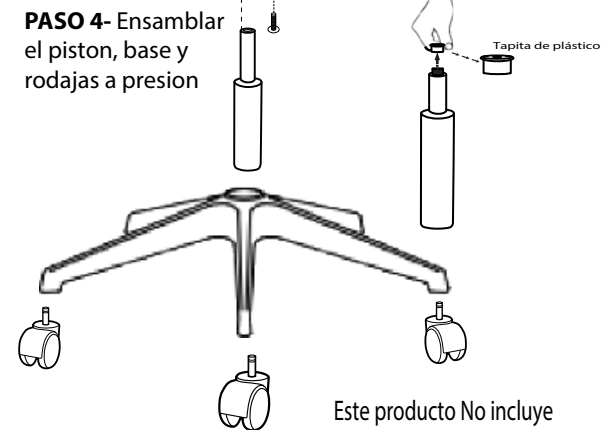
Instructivo de Ensamble Silla Ejecutiva Mandalorian



<p>Respaldo (1 pza)</p> 	<p>Asiento (1 pza)</p> 
<p>Piston ejecutivo(1 pza)</p> 	<p>Mecanismo (1 pza)</p> 
<p>Base Nylon (1 pza)</p> 	<p>Rodaja 50 mm (5 pzas)</p> 
<p>Tornillo "A" (6 pz)</p> 	<p>Juego de Brazos (2 pza)</p> 
<p>Tornillo "B" (6 pz)</p> 	<p>Llave Allen</p> 
<p>Rondanas (12 pz)</p> 	



Nota Importante:
En caso de que el pistón tenga esta tapita de plástico (El color puede variar) Sólo se retira fácilmente, no necesita forzar, ni herramienta, en caso de no traerlo favor de no forzar ni quitar piezas del pistón. Después de esto puede ensamblar el pistón en el mecanismo.



Nota importante:
La tornillería puede variar dependiendo la que se envíe de fábrica en el paquete, las rondanas son opcionales, dependiendo el tornillo que venga de fábrica para el ensamblado.

Este producto No incluye cubre piston