

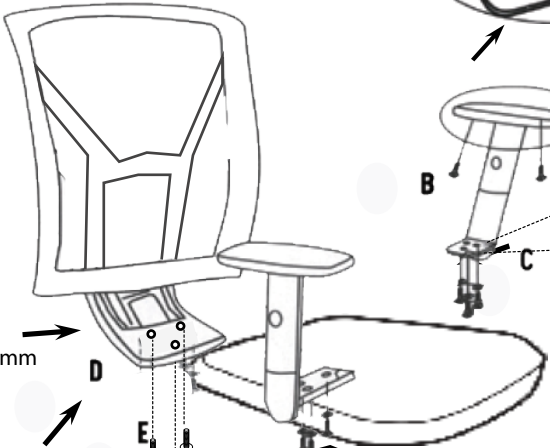



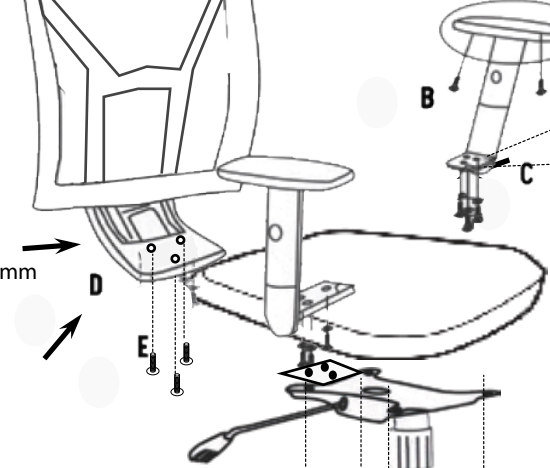

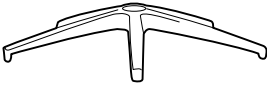

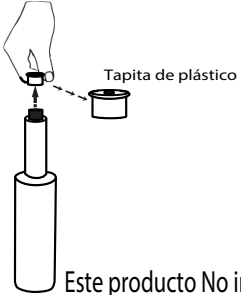

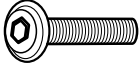
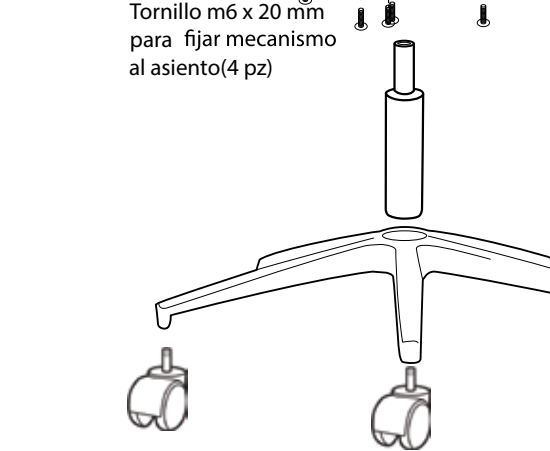


# Instructivo de Armado Silla Ejecutiva Julieta

<p>Respaldo (1 pza)</p> 	<p>Asiento (1 pza)</p> 	 <p>Tornillo m8 x 20 mm fijar respaldo al asiento (3 pz)</p>	
<p>Pad para brazos (2 pz)</p> 	<p>Brazo (2 pz, lqz. y der.)</p> 	<p>Pistón (1 pz)</p> 	 <p>Tornillo m6 x 12 mm para fijar el pad (4 pz)</p> <p>Tornillo m6 x 35 mm (4 pz) Tornillo m6 x 30 mm (2 pz) para fijar descansabrazos</p>
<p>Mecanismo (1 pz)</p> 	<p>Base Nylon (1 pza)</p> 	<p>Rodaja (5 pz)</p> 	<p>Nota Importante: En caso de que el pistón tenga esta tapita de plástico (El color puede variar) Sólo se retira fácilmente, no necesita forzar, ni herramienta, en caso de no traerlo favor de no forzar ni quitar piezas del pistón. Después de esto puede ensamblar el pistón en el mecanismo.</p>  <p>Tapita de plástico</p>
<p>Llave Allen (1 pz)</p> 	<p>Tornillo m6 x 12 mm (4 pz) Tornillo m8 x 20 mm (3 pz) Tornillo m6 x 30 mm (2 pz) Tornillo m6 x 20 mm (4 pz) Tornillo m6 x 35 mm (4 pz)</p> 	<p><b>Nota importante:</b> La tornillería puede variar dependiendo la que se envíe de fábrica en el paquete, las rondanas son opcionales, dependiendo el tornillo que venga de fábrica para el ensamblado.</p>  <p>Tornillo m6 x 20 mm para fijar mecanismo al asiento (4 pz)</p> <p>Este producto No incluye cubre pistón</p>	