





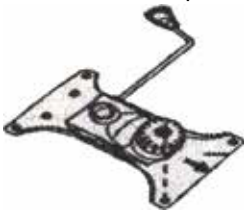
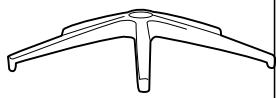


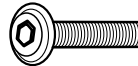



# Instructivo de Armado Silla Ejecutiva Habana Asiento Mesh CC

<p>Respaldo (1 pza)</p> 	<p>Asiento (1 pza)</p> 	<p>Cabecera (1 pza)</p> 
<p>Pad para brazos (2 pza)</p> 	<p>Brazo (2 pza, lqz. y der.)</p> 	<p>Pistón (1 pza)</p> 
<p>Mecanismo (1 pza)</p> 	<p>Base Nylon (1 pza)</p> 	<p>Rodaja ( 5 pza)</p> 
<p>Llave Allen (1 pza)</p> 	<p>Tornillo m4 x 25 mm (2 pza) Tornillo m6 x 40 mm (4 pza) Tornillo m6 x 30 mm (6 pza) Tornillo m6 x 20 mm (4 pza) Tornillo m6 x 12 mm (4 pza)</p> 	<p>Rondanas ( 16 pza)</p>  <p><b>Nota Importante:</b> **Las rondanas son opcionales y pueden variar en el contenido del paquete dependiendo el tornillo que venga de fabrica para el ensamblado.</p>

