
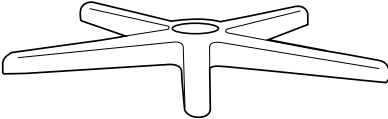
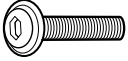


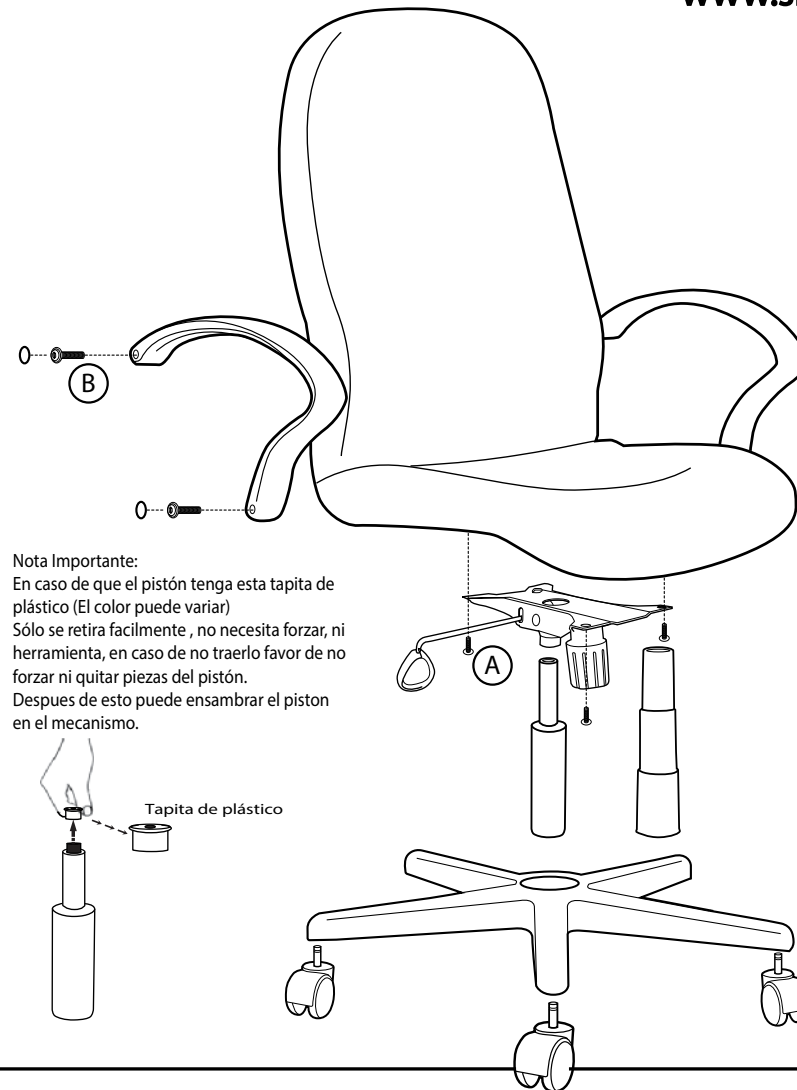
Instructivo de Armado Sillón ejecutivo Valentina A/B



Sillas ADS

www.sillasads.mx

<p>Respaldo (1 pza)</p> 	<p>Brazos (2 pzas)</p> 	<p>Mec. ejecutivo (1 pza)</p> 
<p>Base Nylon 26 pulgadas (1 pza)</p> 	<p>Pistón ejecutivo (1 pza)</p> 	<p>Cubre pistón (1 pza)</p> 
<p>Tornillo m6 x 25 mm (4 pzas)</p>  <p>(A)</p>	<p>Tornillo m8 x 40 mm (4 pzas)</p>  <p>(B)</p>	<p>Nota importante: La tornillería puede variar dependiendo la que se envía de fábrica en el paquete</p>



Nota Importante:
En caso de que el pistón tenga esta tapita de plástico (El color puede variar) Sólo se retira fácilmente, no necesita forzar, ni herramienta, en caso de no traerlo favor de no forzar ni quitar piezas del pistón. Después de esto puede ensamblar el pistón en el mecanismo.

