






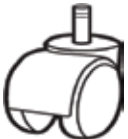





# Instructivo de Armado Sillón Ejecutivo ADAM/Athenas brazo ajustable

<p>Respaldo (1 pza)</p> 	<p>Asiento (1 pza)</p> 	
<p>Pad para brazos (2 pz)</p> 	<p>Brazo (2 pz, lqz. y der.)</p> 	<p>Piston (1 pza)</p> 
<p>Mecanismo (1 pza)</p> 	<p>Base Nylon (1 pza)</p> 	<p>Rodaja ( 5 pza)</p> 
<p>Llave Allen (1 pza)</p> 	<p>4 tornillos de M6X50 4 tornillos de M6X30 2 tornillos de M6X25 4 tornillos de M6X20 4 tornillos de M6X12</p> 	<p>Rondanas ( 16 pza)</p>  <p><b>Nota Importante:</b> **Las rondanas son opcionales y pueden variar en el contenido del paquete dependiendo el tornillo que venga de fabrica para el ensamblado.</p>

